


– mere miljøskabende end nogensinde

Dette er det mest fleksible og miljøskabende kant-system vi nogensinde har udviklet



Liveable cities

## Fat pennen

... og skab magi med former, niveauer, materialer og to serier af fleksibelt 'klik-på' tilbehør.


Målet med CONTRAST FREESTYLE™ var; At give landskabsarkitekten frie hænder til at designe grønne arealer med brug af de populære forhøjede plantebede; At hjælpe med at skabe varige succesprojekter med et unikt aftryk og; At bidrage med funktionel æstetik og trivsel i lokalområderne i mange årtier frem.

Resultatet er et system, der er fuldt ud fleksibelt, idet kantprofilerne produceres til det enkelte projekt. Det betyder at form og størrelse er helt og holdent op til landskabsarkitekten.

CONTRAST FREESTYLE™ kan leveres i præcis den højde du ønsker og i fire forskellige overflader.

Med to serier af 'klik-på' tilbehør, hhv. ModularVision™ og GeoVision™, er der mulighed for at gøre plantebedet til meget mere end et plantebed, nemlig et komplet grønt miljø med praktiske features, der gør det indbydende og anvendeligt for kvarterets beboere.

We create liveable cities where people feel happy, healthy and safe



milford

milford  
Liveable cities

Walgerholm 13-15, 3500 Værløse, Danmark info@milford.dk (+45) 44 97 10 99 www.milford.dk

CONTRAST FREESTYLE™  
Kreativ kantaftgrænsning

– mere miljøskabende end nogensinde

CONTRAST FREESTYLE™ Kreativ kantaftgrænsning

CONTRAST FREESTYLE™ er meget mere end blot et kantsystem; Det er trivsel, skabt med små øer af natur midt i byen – og med tilbehør, lige til at 'klikke på'



Plantebedet er både populært og meget velegnet til at etablere grønne områder i byerne. Benytter man høje kantaftgrænsninger bliver det muligt at skabe smukke perspektiver ved at hæve plantebedet op over gadeplan. Dette er udgangspunktet for CONTRAST FREESTYLE™.

Systemet udnytter niveauforskellen i højbedet til at skabe miljø og trivsel på en æstetisk og levende måde og i materialer, der giver et moderne urbant udtryk.



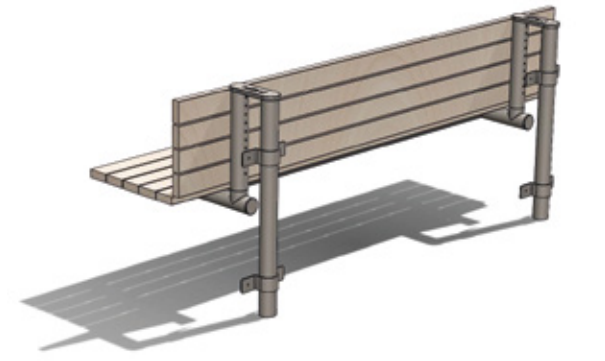
## ModularVision™

### FLEKSIBELT TILBEHØR

ModularVision™ er bygget op omkring et ophæng af stålrør, der samles med små solide fladjern, sættes ned over kantafrænsningen og fæstnes med skruer. Det samme ophæng bruges til alle applikationer; Bænk, cykelstativ, affaldsspand m.m.

ModularVision™ leveres pulverlakeret i den ønskede RAL-farve og der kan vælges imellem alle egnede træsorter til lameller og beklædning. Desuden er der fri mulighed for selv at designe en anderledes beklædning, hvis dette ønskes.

Ophænget har et diskret og elegant design og inviterer næsten til, at man sætter sit eget præg på det færdige produkt.



Designeksempel: Langbænk med trælameller, monteret nærmest usynligt med ModularVision™.

Slip de kreative kræfter løs og formgiv din naturø

Systemet giver dig nærmest total kreativ frihed


De fleste miljøskabende grønne projekter er unikke med hensyn til plads, beliggenhed, funktionalitet eller andet. Frihed til at tegne og skabe noget unikt er derfor afgørende for projektets succes.

CONTRAST FREESTYLE™ giver landskabsarkitekten friheden til at designe smukke naturøer i en hvilken som helst form og størrelse, og med præcis de funktionaliteter der skal til.



## Kantmateriale

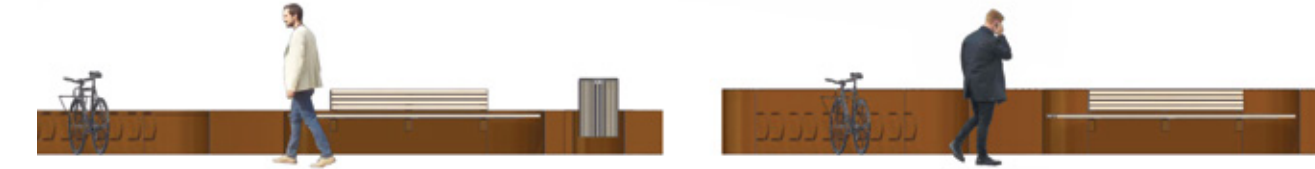
CONTRAST FREESTYLE™ kantafrænsning produceres i stål med mulighed for fire forskellige overflader. Materialetykkelsen starter ved 6 mm og øges alt efter, hvor høj kanten skal være.



Galvaniseret Ubehandlet Corten stål™ Pulverlakeret

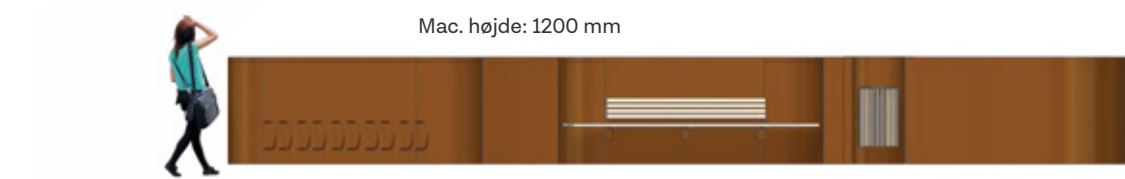
## Kanthøjde

CONTRAST FREESTYLE™ kantafrænsning kan leveres i alle højder op til 1200 mm alt efter, hvilket udtryk der ønskes.



Eksempel: 500 mm

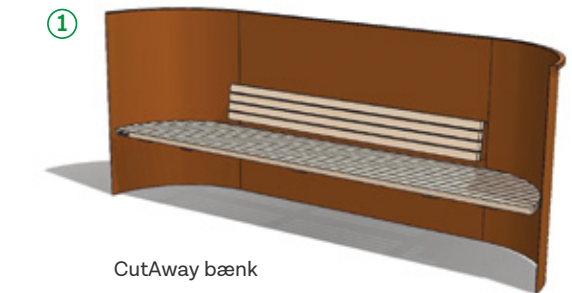
Eksempel: 750 mm




Mac. højde: 1200 mm

## CutAway tilbehør

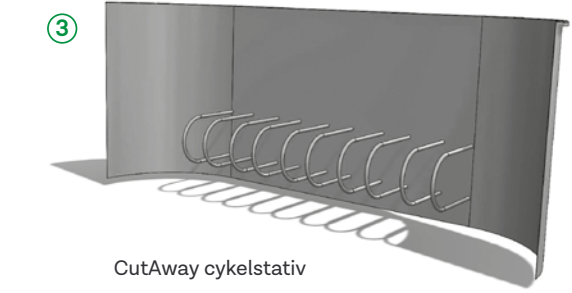
Hvis pladsen er trang er CutAway tilbehør en smart måde at reducere pladsforbruget uden at gå på kompromis med de kreative idéer.



CutAway bænk



CutAway affaldsspand




CutAway cykelstativ

## GeoVision™

### FLEKSIBELT TILBEHØR

Dette design er langt mere synligt end ModularVision™ og hedder netop GeoVision™ på grund af dets mere geometriske udtryk. Systemet er bygget op omkring markante stålprofiler, der er elegant samlet med trælameller. Bagpå er der stålrør, som forankres i bedet. Som med ModularVision™, hænges dette system også over kantafrænsningen, som er dimensioneret til at kunne bære en given brugsbelastning og mere til.

GeoVision™ leveres pulverlakeret i den ønskede RAL-farve og der kan vælges imellem alle egnede træsorter til lameller og beklædning.



Designeksempel: Gullakerede stålprofiler og vertikale trælameller på galvaniseret kantprofil.