

VELKOMMEN TIL



DANSK SPECIALTRANSPORT

v/Rørby Johansen A/S

RING
- VI ER KLAR PÅ
55 50 60 70

**LAD OS
GIVE DIG DET
NÆSTE LØFT**



Dansk Specialtransport v/Rørby Johansen A/S
Håndværkervej 1 • 4160 Herlufmagle • Tlf.: 55 50 60 70
ds@dansk-specialtransport.dk • www.dansk-specialtransport.dk

VI KAN LEVERE ALT

Dansk Specialtransport kan med over 35 egne lastbiler udføre alle opgaver inden for entreprenørkørsel.

VI KAN TRANSPORTERE DET HELE
Vi kan levere alle typer materialer som f.eks. grus, sten, skærver, alle former for knuste genbrugsmaterialer.

CONTAINERKØRSEL OG UDLEJNING
Vi har både åbne og lukkede affaldscontainere i str. 12–30 m³ til jord, affald, brokker eller hvad du kunne tænke dig at fylde dem med. Ring og lej en container hos os, så leverer vi den på adressen.

FÅ JORDENS BEDSTE LØSNING
Vi står også for håndtering af forurenede jord eller lignende, inklusiv udtagning af prøver samt forhandling med myndigheder, og endelig slut deponering.

RING ELLER SEND EN MAIL TIL:
grus@dansk-specialtransport.dk
om din opgave, så finder vi løsningen til dig ...

**OG VI KAN
LEVERE ALLE
STEDER**



NYT • NYT • NYT • NYT • NYT

LILLE OG STOR BÆLTEKRAN

**Kommer ind
næsten alle
steder**

**Bredde:
1,55 meter**

**Højde:
2,10 meter**

**Kan køre på
byggestrøm**



**Med Gerenuk Multisug er
rækkevidde 20 meter**

**Med hængesug er
rækkevidde 26 meter**


RØRBY MINI KRANER MED STORE MULIGHEDER...

Speciale i bl.a. glasmontering

Vi kan arbejde både
på diesel og el,
hvis du har et
380 V stik


 Egenvægt:
9200 kg

Er der et hul
mål på 6x1,55x2,1
meter (LxBxH),
så kommer vi ind
og løser din opgave


 Støtteben mål:
Længde: 4,75 m
Bredde: 4,75 m

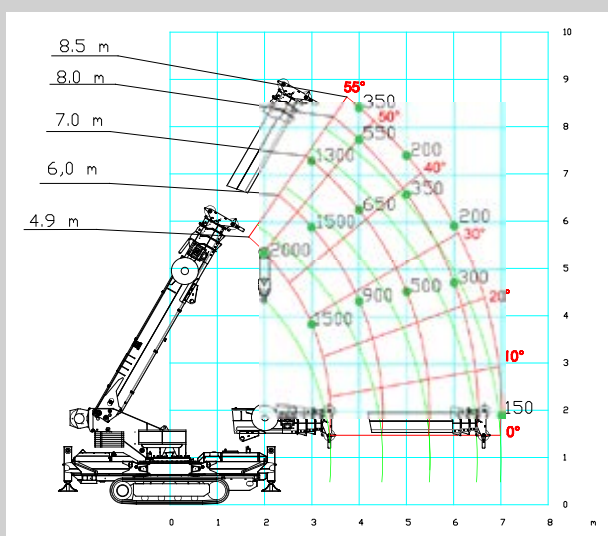
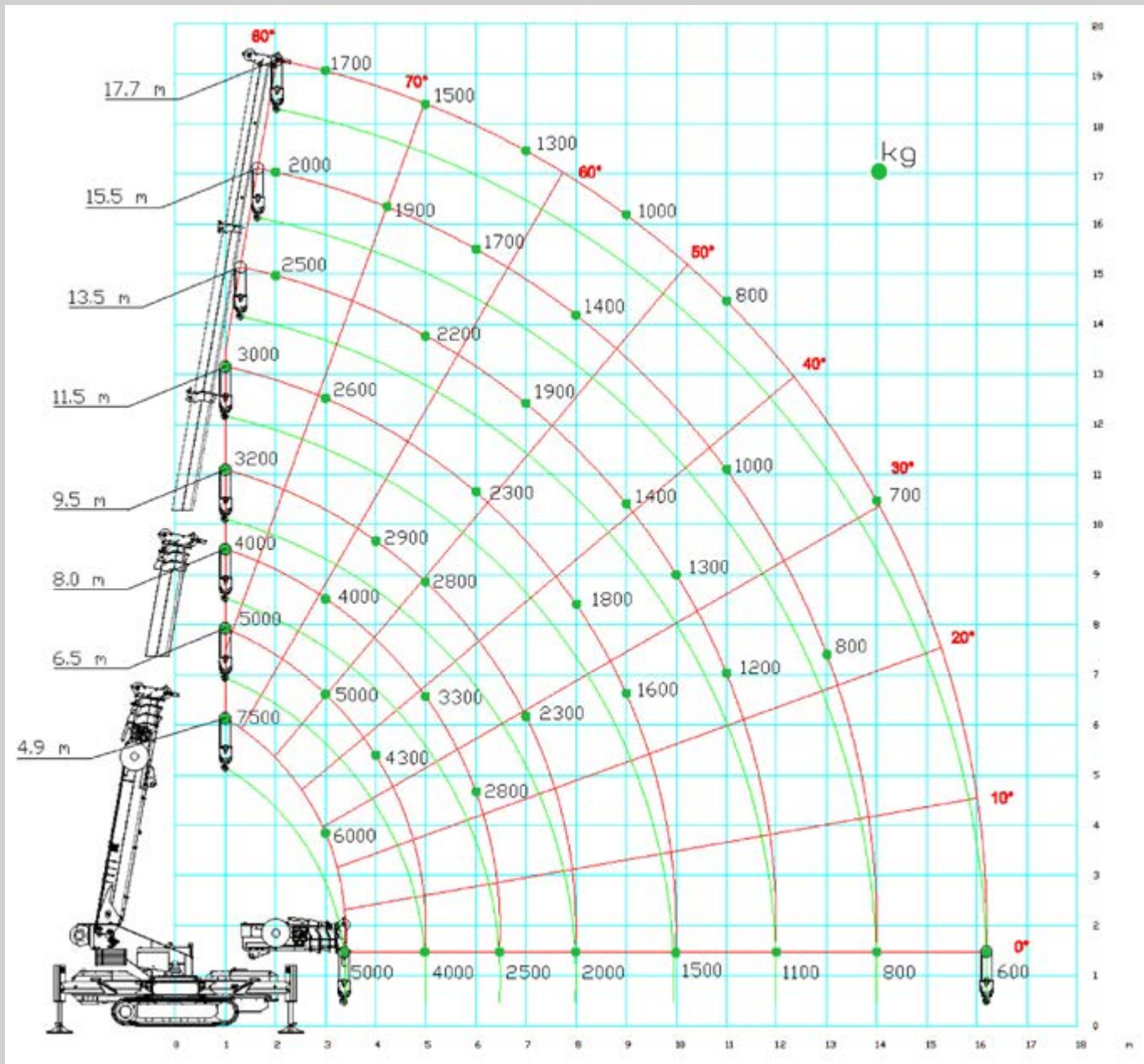
 360°

 0,72kg/cm²

 6800 kg

 20°

 1,6/3,1 km/t



HUSK - vi har også mange andre kraner op til 305 T/M med 66 m udlæg. Og er der behov for yderligere, kan vi også levere dette.

ANVENDELSESMRÅDER FOR PCC 115.002 CRAWLER CRANE

Larvebåndskran

Det særlige ved denne kran er på den ene side dens exceptionelle terrængående mobilitet - Crawler chassiset, dens kraftfulde kørsel og ekstra frihøjde gør den velegnet til brug i vanskeligt terræn. På den anden side skiller denne Crawler kran sig ud med sine kompakte dimensioner og dens driftsområder under begrænsede pladsforhold. Dette letter arbejdet i byrum eller i industrielle omgivelser som fx i produktionshaller.

1 BYGGEPLADSER

På byggepladser imponerer PCC Crawler kranen med en lang rækkevidde og individuelle placeringsmuligheder. Den fleksible krangelometri muliggør vanskelig løftning.

2 BYMÆSSIGE ANVENDELSESOMRÅDER

Dens kompakte størrelse gør det muligt at arbejde under begrænsede pladsforhold. Er der et hul på 2,3 m i bredden og 3,2 m i højden, kan vi komme ind uden ballast. Med ballast + 0,2 m i bredden.

3 TERRÆNGÅENDE ANVENDELSE

Montagepladser i terræn, som er svært tilgængelige - anvendelsesområder for Crawler kranen begynder, hvor tilgængeligheden med lastbil slutter.

4 INDUSTRI- OG INDENDØRS ANVENDELSESOMRÅDER

Den omvendte krumtapmekanisme, dens minimale arbejdsbredde og den høje løftekraft gør Crawler kranen til specialist til brug i industrien og indendørs.

5 STØTTEBEN MÅL

Længde: 9 meter / Bredde: 7,9 meter.

6 EGENVÆGT

Med ballast: 41.000 kg.
Uden ballast: 33.000 kg
Fladetryk pr. cm²: 1,2 kg

NB: Se venligst løftediagrammer på næste side





ADSER

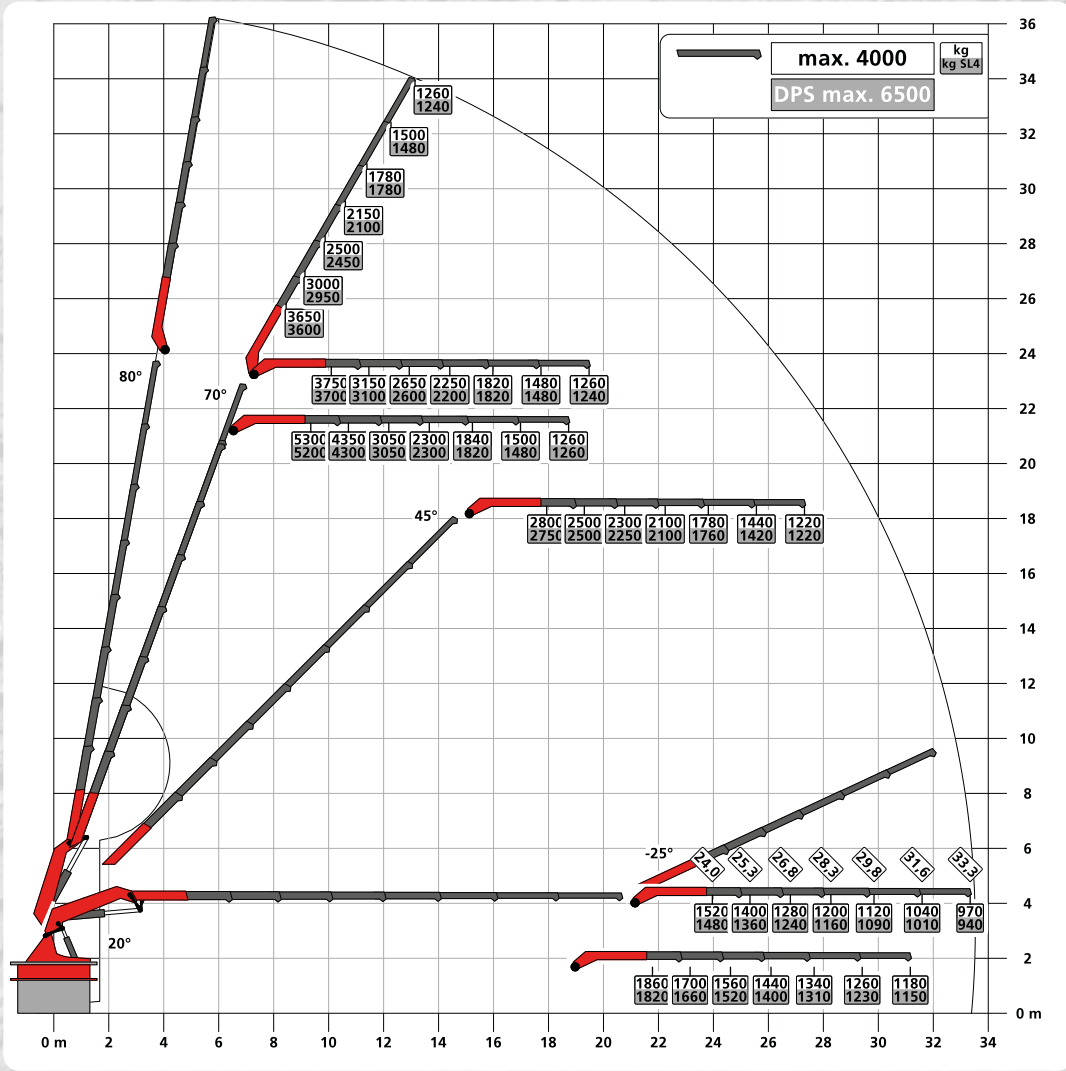


2 BYMÆSSIGE ANVENDELSESOMRÅDER



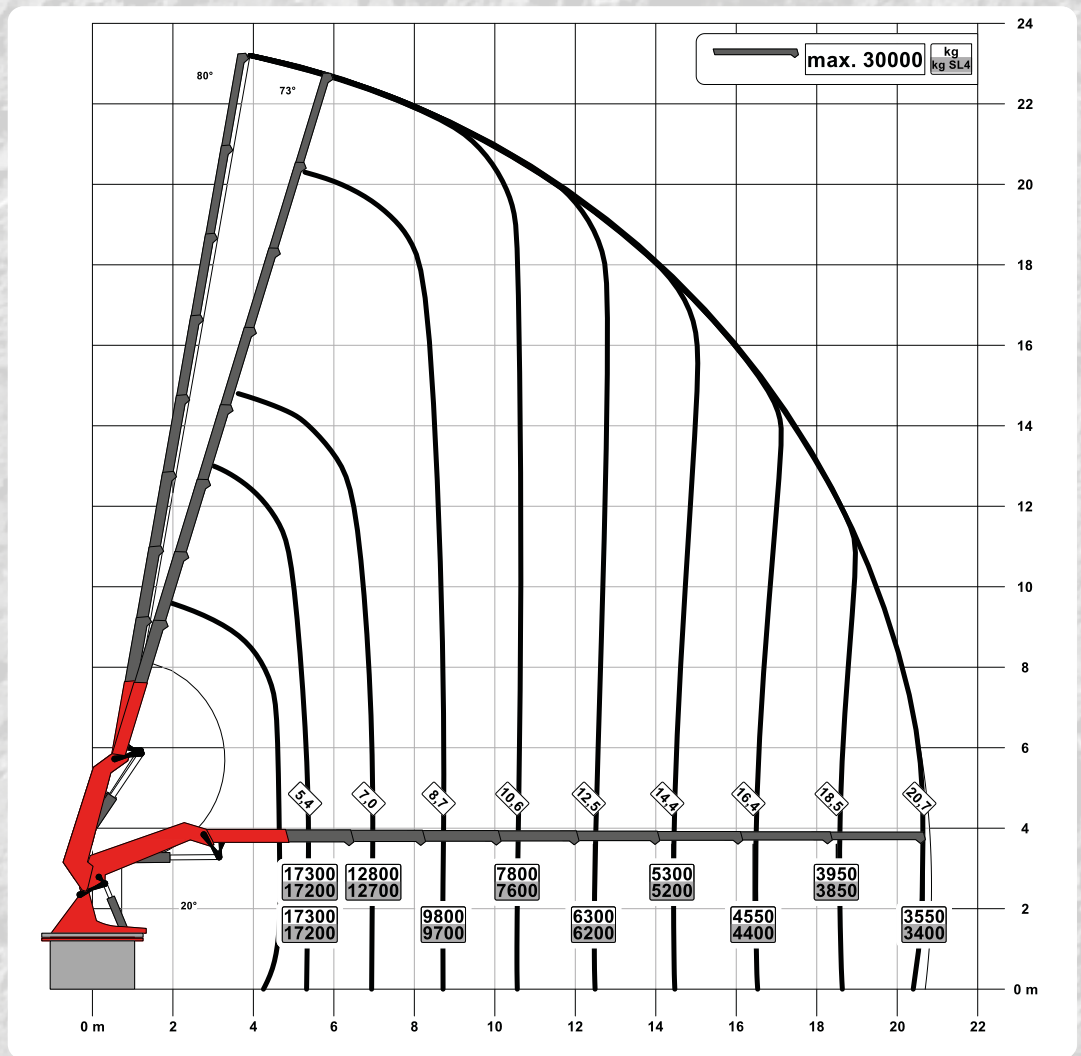
4 INDUSTRI- OG INDENDØRS ANVENDELSESOMRÅDER





LØFTE KAPACITET PCC 115.002 CRAWLER KRANEN

LØFTE KAPACITET PCC 115.002 CRAWLER KRANEN



GERENUK MULTISUG

Kan løse anderledes opgaver op til
57 meter i højden



Kan sætte glas i
360° rundt mellem
altaner ved skæve
vinkler samt
ovenlysvinduer og
hjørnevinduer



RING TIL OS PÅ 55 50 60 70 FOR MERE INFO

ALT I GLAS/PLADESUG

Med og uden
fjernbetjening



**KRANBILER OP
TIL 305 T/M**



**VI TRANSPORTERER
ALT, OVERALT - BÅDE
VANDRET & LODRET**

92 T/M MED FLY-JIB

Kran/grab kørsel med op til 165 t/m
og udlæg op til 36 meter



Alle typer entreprenørkørsel udføres





**KORT SAGT
TRANSPORTERER
VI ALT, OVERALT**

VI ER KLAR TIL FREMTIDEN
Vi har de seneste år investeret kraftigt, så vi i dag råder over 15 store kranbiler, hvoraf den største er udstyret med en 305 t/m kran med 66 meters udlæg.

**OG VI KAN
LEVERE ALLE
STEDER**

Vi råder over mere end 35 egne lastbiler til entreprenørkørsel, maskintransport og specialtransport af fx store betonrør samt over 100 åbne og lukkede affaldscontainere og mange tusinde køreplader.





165 T/M



GODSHOTEL

I vores 3.000 m² store opvarmede godshotel kan vi tilbyde opbevaring og/eller omlastning af gods. Med godshotellets traverskraner kan vi foretage løft på op til 100 tons. Endvidere råder godshotellet over en række trucks med løftekapacitet på 18 tons.

Ring til kranafdelingen og få en uforpligtende snak om Deres lageropgave. Vi kan løse næsten alle opgaver – også transport til og fra lager.



RING
- VI ER KLAR PÅ
55 50 60 70

245 T/M MED FLY-JIB


**MED GERENUK
MULTISUG ER
RÆKKEVIDDE
40 METER**

**MED HÆNGESUG
ER RÆKKEVIDDE
48 METER**



305 T/M MED FLY-JIB

Med Gerenuk multisug er rækkevidde 57 meter



Med hængesug er rækkevidde 66 meter



ALLE TYPER TRANSPORT & KRANARBEJDE UDFØRES



**INKL. EVT. DIVERSE LØFTEUDSTYR,
FX KRYDSÅG OG MANDSKABSKURV M.M.**





MASKINTRANSPORT



HUSK VI KOMMER OGSÅ MED JERNPLADER

Vi råder over mange tusinde køreplader på 2 x 3 meter, så vi er altid klar til levering, når du skal bruge køreplader.

Kontakt os på 55 50 60 70 – så klarer vi opgaven ...

Ring eller send en mail til grus@dansk-specialtransport.dk om din opgave, så finder vi løsningen til dig ...



Vi leverer og udlægger også skåne underlag mellem belægning og jernplader, således at skader på flise- eller vejbelægning ikke sker.



**KAN OGSÅ LEVERES MED FAST MONTERET
MANDSKABSKURV PÅ KRAN.
RÆKKEVIDDE ER 40 METER**

**RING
- VI ER KLAR PÅ
55 50 60 70**



**DANSK
SPECIALTRANSPORT**

v/Rørby Johansen A/S

**Dansk Specialtransport v/Rørby Johansen A/S
Håndværkervej 1 • 4160 Herlufmagle • Tlf.: 55 50 60 70
ds@dansk-specialtransport.dk • www.dansk-specialtransport.dk**

KONTAKT OS PÅ

55 50 60 70 *eller*

ds@dansk-specialtransport.dk

KRAN- OG MASKINTRANSPORT

Annette Jørgensen, Disponent · amj@dansk-specialtransport.dk · T: 5550 6065 · M: 2010 6032
Rasmus Ploug Hansen, Disponent · rph@dansk-specialtransport.dk · T: 5550 6066 · M: 2010 6030
Emil Holm, Disponent · eh@dansk-specialtransport.dk · T: 5550 6060 · M: 2010 6066
Julie Borup, Disponentelev · jb@dansk-specialtransport.dk · T: 5550 6040 · M: 2544 5098

ENTREPRENØR- OG KRAN/GRABKØRSEL

Tommy Laursen, Disponent · tl@dansk-specialtransport.dk · T: 5550 6062 · M: 2010 6062
Per Jensen, Disponent · pj@dansk-specialtransport.dk · T: 5550 6069 · M: 2010 6061
Alette Kristiansen, Disponent · ak@dansk-specialtransport.dk · T: 5550 6071 · M: 2010 6071
Thomas Frederiksen, Disponent · tf@dansk-specialtransport.dk · T: 5550 6055 – M: 2010 6069

JORD OG MILJØ

Stine Nygaard, Kontorassistent · sn@dansk-specialtransport.dk · T: 5550 6042

DIREKTION

Carsten Rørby Johansen · crj@dansk-specialtransport.dk · T: 5550 6041 · M: 2010 6065
Jørgen Rørby Johansen · jrj@dansk-specialtransport.dk · T: 5550 6051 · M: 2010 6070



Se vores salgs- og leveringsbetingelser på vores hjemmeside:

www.dansk-specialtransport.dk